



POLÍTICA AMBIENTAL

Valora Prevención es una empresa que actúa siempre de forma responsable con la sociedad. Tenemos un compromiso firme y decidido con el desarrollo sostenible de forma que nuestra actividad profesional actual no comprometa las posibilidades de las generaciones futuras para atender sus necesidades.

Nuestro sistema de gestión ambiental pretende evitar o minimizar la contaminación, utilizar los recursos de forma eficiente, gestionar los residuos de forma adecuada y actuar de forma respetuosa con nuestro entorno.

Los principios fundamentales de nuestra política ambiental son:

- Cumplir con la legislación ambiental aplicable en todo momento.
- Implicar a nuestros clientes, trabajadores y proveedores en el desarrollo de prácticas ambientales respetuosas con el medio ambiente.
- Mejorar continuamente nuestro sistema de gestión ambiental para evitar o minimizar los impactos ambientales de nuestra actividad.
- Integrar nuestro sistema de gestión ambiental en el desarrollo diario de nuestros procesos operativos.

Valora Prevención establece objetivos específicos para desarrollar esta política de manera eficaz. Todos los trabajadores de la empresa asumimos de forma responsable el cumplimiento de nuestro sistema de gestión ambiental.

Quart de Poblet, febrero de 2019.

Pilar Soriano Gosp.
Directora General.



SEGUIMIENTO DE OBJETIVOS AMBIENTALES

Julio - 2020

INTRODUCCIÓN.

En sintonía con nuestra política ambiental, Valora Prevención tiene establecidos los siguientes objetivos ambientales:

Objetivos generales:

- Cumplimiento de la legislación vigente en materia ambiental.
- Eliminar o minimizar cualquier impacto ambiental que genere nuestra actividad.

Objetivos específicos:

- Minimizar el consumo de papel.
- Minimizar el consumo de energía eléctrica.
- Minimizar el consumo de agua.

A través de nuestro sistema de gestión ambiental se realiza un seguimiento continuo de la normativa ambiental vigente y se adoptan las medidas adecuadas para dar cumplimiento a las mismas de forma rápida y eficaz. Revisamos nuestros procesos periódicamente para asegurarnos que se elimina o minimiza el impacto ambiental de nuestras actuaciones. Con ello contribuimos al desarrollo sostenible de nuestra sociedad.

En cuanto a los objetivos específicos, se han adoptado medidas para minimizar los consumos de papel, agua y electricidad. Las más notables han sido:

- Sensibilización de nuestro personal con el cumplimiento de los objetivos.
- Fomento de la emisión de informes y otros documentos en soporte digital para reducir el consumo de papel.
- Uso óptimo de los recursos de impresión.
- Control de instalaciones para evitar pérdidas de agua.

- Control de instalaciones eléctricas y de climatización para optimizar el consumo.

Presentamos a continuación la evolución anual de nuestros consumos de papel, energía eléctrica y agua. Aportamos dos tipos de gráficos:

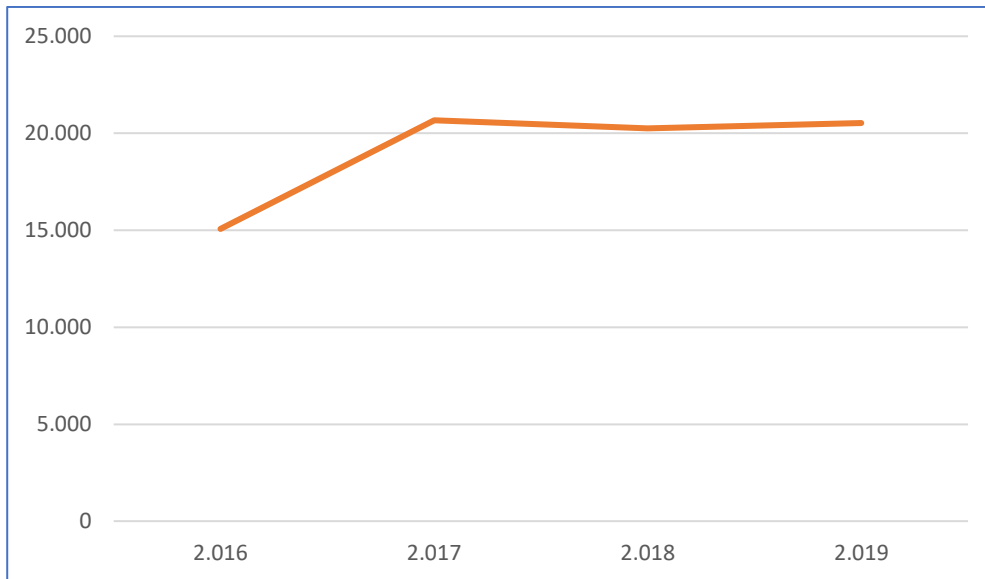
- Consumo total anual de recursos.
- Consumo específico anual, donde se relaciona la cantidad de recursos consumidos con el número de personas presentes en la compañía.

En los tres recursos contemplados, los consumos específicos (medidos en unidades de recurso por trabajador) descienden claramente de 2018 a 2019, en sintonía con las medidas de control adoptadas.

Los consumos totales anuales también presentan descensos entre 2018 y 2019 o tendencia a la estabilización. Este dato también es positivo, ya que el consumo de recursos se mantiene o desciende, aunque la plantilla y recursos de la empresa crecen.

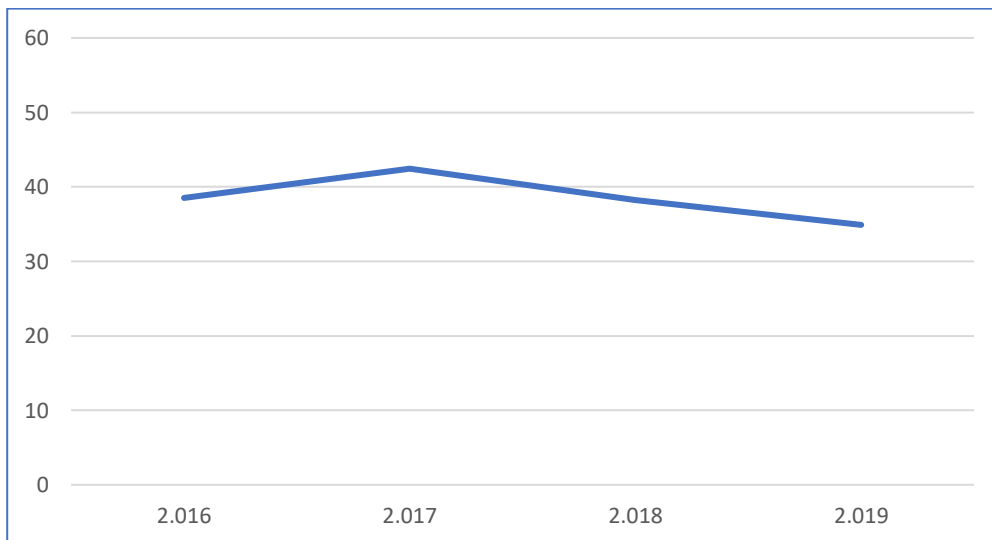
OBJETIVO ESPECÍFICO 1: Minimizar el consumo de papel.

EVOLUCIÓN CONSUMO TOTAL ANUAL DE PAPEL (Kg/año)



Año	2016	2017	2018	2019
Consumo total anual papel (Kg/año)	15.069	20.669	20.245	20.520

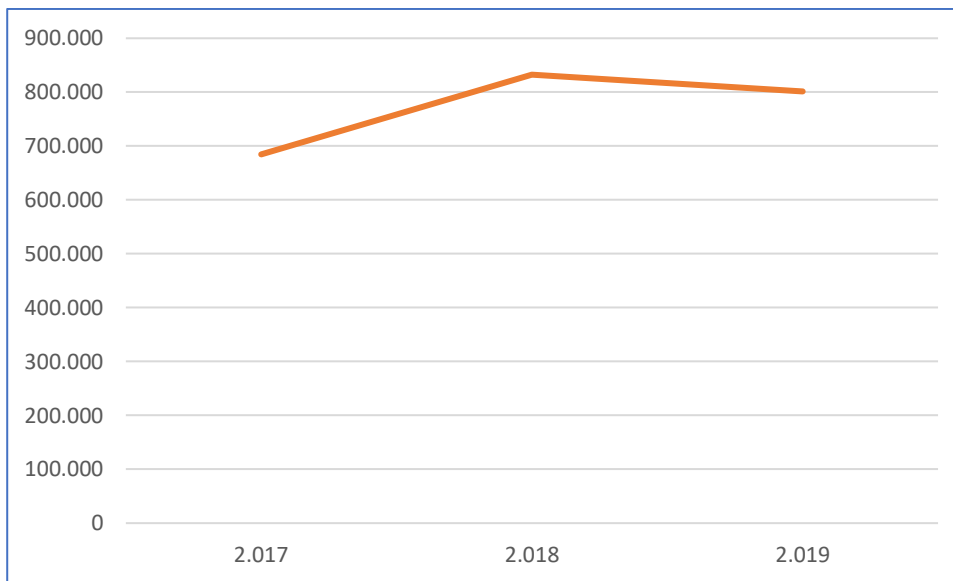
EVOLUCIÓN CONSUMO ESPECÍFICO ANUAL DE PAPEL [Kg/(año*persona)]



Año	2016	2017	2018	2019
Consumo específico anual papel [Kg/(año*persona)]	39	42	38	35

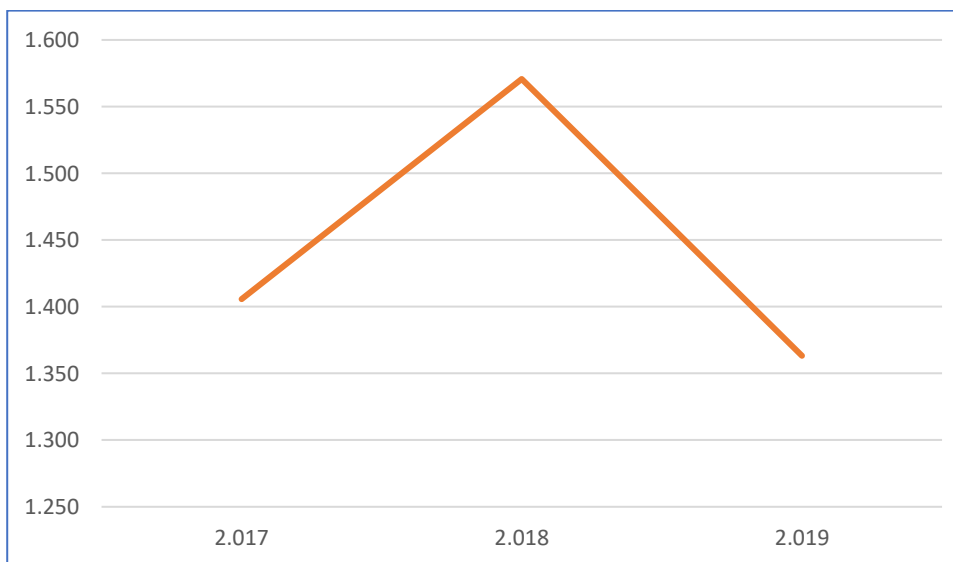
OBJETIVO ESPECÍFICO 2: Minimizar el consumo de energía eléctrica.

EVOLUCIÓN CONSUMO ELÉCTRICO TOTAL ANUAL (Kwh/año)



Año	2.017	2.018	2.019
Consumo eléctrico total anual (Kwh/año)	684.522	832.484	801.575

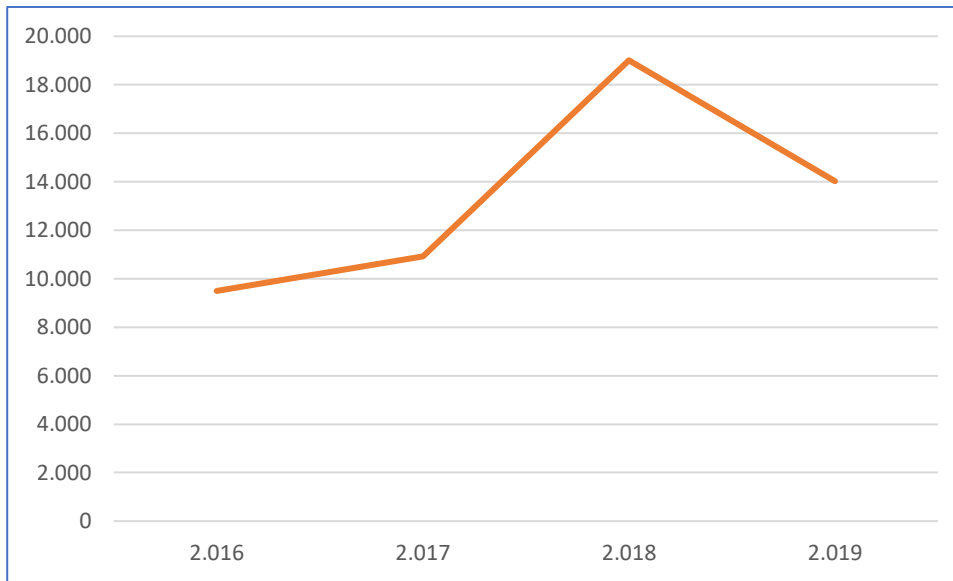
EVOLUCIÓN CONSUMO ELÉCTRICO ESPECÍFICO ANUAL [Kwh/(año*persona)]



Año	2.017	2.018	2.019
Consumo eléctrico específico anual [Kwh/(año*persona)]	1.406	1.571	1.363

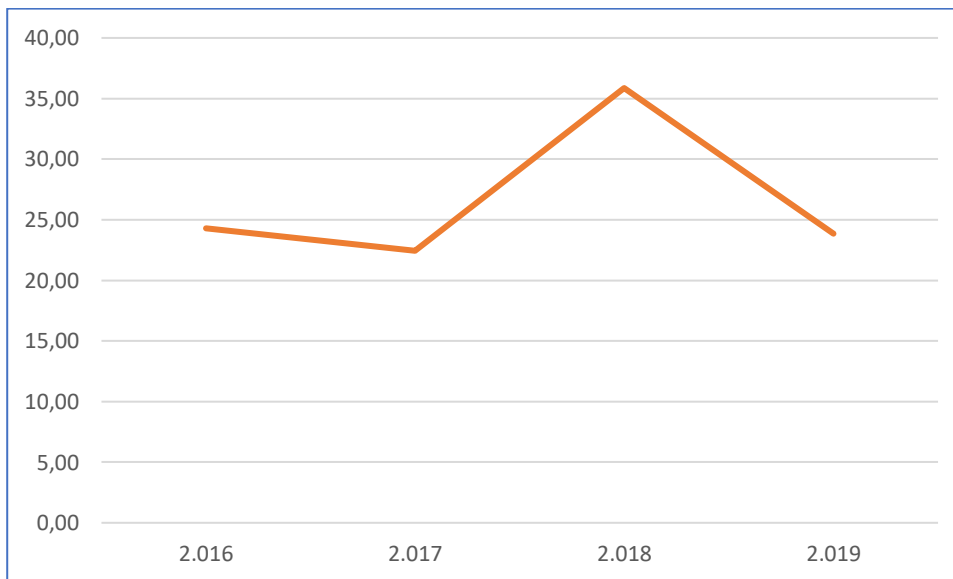
OBJETIVO ESPECÍFICO 3: Minimizar el consumo de agua.

EVOLUCIÓN GASTO TOTAL ANUAL DE AGUA (€/año)



Año	2016	2017	2018	2019
Gasto total anual agua (€/año)	9.496	10.929	19.009	14.018

EVOLUCIÓN GASTO ESPECÍFICO ANUAL DE AGUA [€/año*persona]



Año	2016	2017	2018	2019
Gasto específico anual agua [€/año*persona]	24,29	22,44	35,87	23,84