



Informe de seguimiento de objetivos ambientales

Política ambiental

Valora Prevención es una empresa que actúa siempre de forma responsable con la sociedad. Tenemos un compromiso firme y decidido con el desarrollo sostenible de forma que nuestra actividad profesional actual no comprometa las posibilidades de las generaciones futuras para atender sus necesidades.

Nuestro sistema de gestión ambiental pretende evitar o minimizar la contaminación, utilizar los recursos de forma eficiente, gestionar los residuos de forma adecuada y actuar de forma respetuosa con nuestro entorno.

Los principios fundamentales de nuestra política ambiental son:

- Cumplir con la legislación ambiental aplicable en todo momento.
- Implicar a nuestros clientes, trabajadores y proveedores en el desarrollo de prácticas ambientales respetuosas con el medio ambiente.
- Mejorar continuamente nuestro sistema de gestión ambiental para evitar o minimizar los impactos ambientales de nuestra actividad.
- Integrar nuestro sistema de gestión ambiental en el desarrollo diario de nuestros procesos operativos.

Valora Prevención establece objetivos específicos para desarrollar esta política de manera eficaz. Todos los trabajadores de la empresa asumimos de forma responsable el cumplimiento de nuestro sistema de gestión ambiental.

Quart de Poblet, febrero de 2019.

Pilar Soriano Gosp.
Directora General.

INTRODUCCIÓN.

En sintonía con nuestra política ambiental, Valora Prevención tiene establecidos los siguientes objetivos ambientales:

Objetivos generales:

- Eliminar o minimizar cualquier impacto ambiental que genere nuestra actividad.

Objetivos específicos:

- Minimizar el consumo de papel.
- Minimizar el consumo de energía eléctrica.
- Minimizar el consumo de agua.
- Mantener en el mínimo técnico posible la generación de residuos peligrosos.

A través de nuestro sistema de gestión ambiental se realiza un seguimiento continuo de la normativa ambiental vigente y se adoptan las medidas adecuadas para dar cumplimiento a las mismas de forma rápida y eficaz. Revisamos nuestros procesos periódicamente para asegurarnos que se elimina o minimiza el impacto ambiental de nuestras actuaciones. Con ello contribuimos al desarrollo sostenible de nuestra sociedad.

En cuanto a los objetivos específicos, se han adoptado medidas para minimizar los consumos de papel, agua y electricidad. Las más notables han sido:

- Sensibilización de nuestro personal con el cumplimiento de los objetivos.
- Fomento de la emisión de informes y otros documentos en soporte digital para reducir el consumo de papel. Se ha implantado una política de cero informes de reconocimiento médico impresos en papel.
- Uso óptimo de los recursos de impresión.
- Control de instalaciones para evitar pérdidas de agua.
- Control de instalaciones eléctricas y de climatización para optimizar el consumo.

Presentamos a continuación la evolución anual de nuestros consumos de papel, energía eléctrica y agua. Aportamos dos tipos de gráficos:

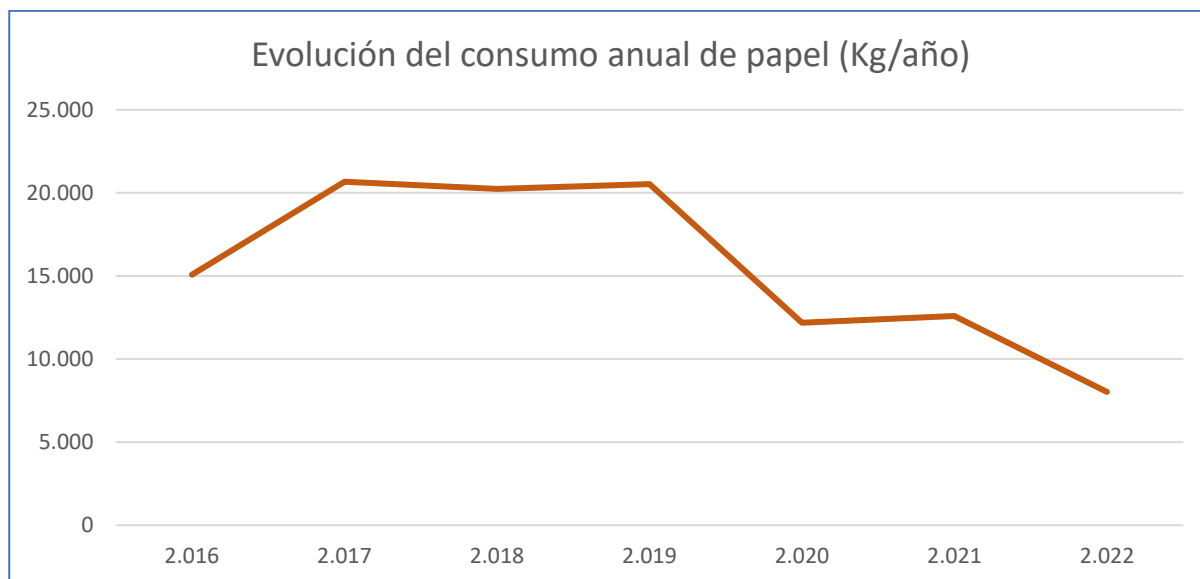
- Consumo total anual de recursos.
- Consumo específico anual, donde se relaciona la cantidad de recursos consumidos con el número de personas presentes en la compañía.

El consumo específico de energía eléctrica continúa la línea descendente iniciada en 2021 tras una subida motivada por las necesidades extraordinarias de ventilación durante la fase aguda de la pandemia de coronavirus. El consumo de papel también presenta un descenso notable. Desde el año 2022 se ha implantado una política de “cero reconocimientos impresos en papel”, lo que ha repercutido de manera muy apreciable en el consumo de esta materia prima.

Igualmente se aprecia un descenso significativo del consumo específico de agua. Aunque este factor de agua no está vinculado directamente al proceso productivo, no deja de suponer una contribución importante al desarrollo sostenible.

OBJETIVO ESPECÍFICO 1: Minimizar el consumo de papel.

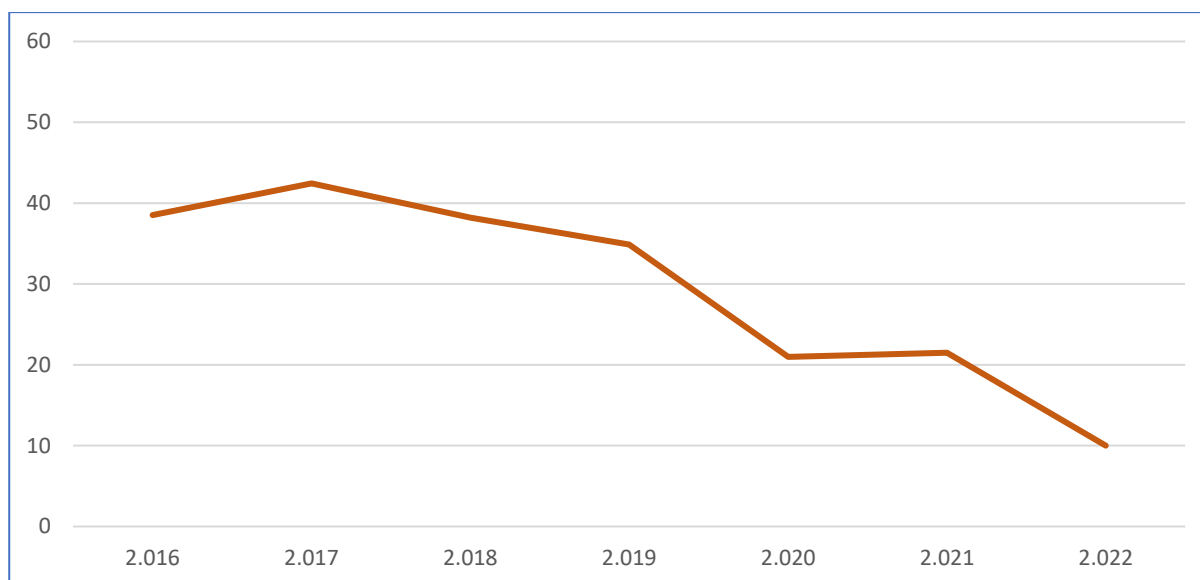
EVOLUCIÓN CONSUMO TOTAL ANUAL DE PAPEL (Kg/año) (*)



(*) Consumo expresado en términos absolutos, sin considerar el crecimiento en personal.

Año	2.016	2.017	2.018	2.019	2.020	2.021	2.022
Consumo anual papel (Kg/año)	15.069	20.669	20.245	20.520	12.187	12.599	8.021

EVOLUCIÓN CONSUMO ESPECÍFICO ANUAL DE PAPEL [Kg/(año*persona)] (*)

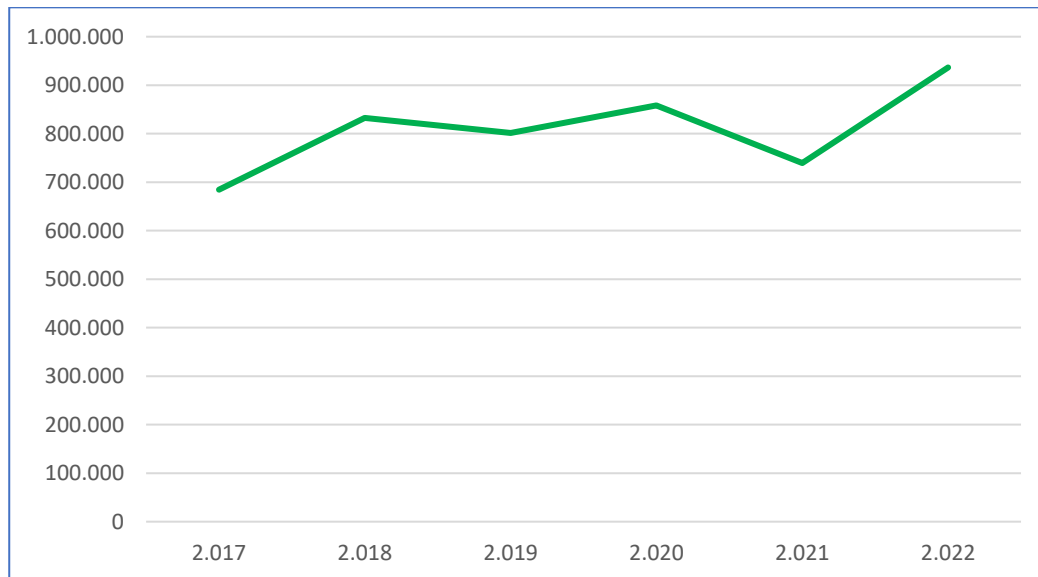


(*) Consumo relativo, considerando el número de personas.

Año	2.016	2.017	2.018	2.019	2.020	2.021	2.022
Consumo anual papel (Kg/año*persona)	39	42	38	35	21	21	10

OBJETIVO ESPECÍFICO 2: Minimizar el consumo de energía eléctrica.

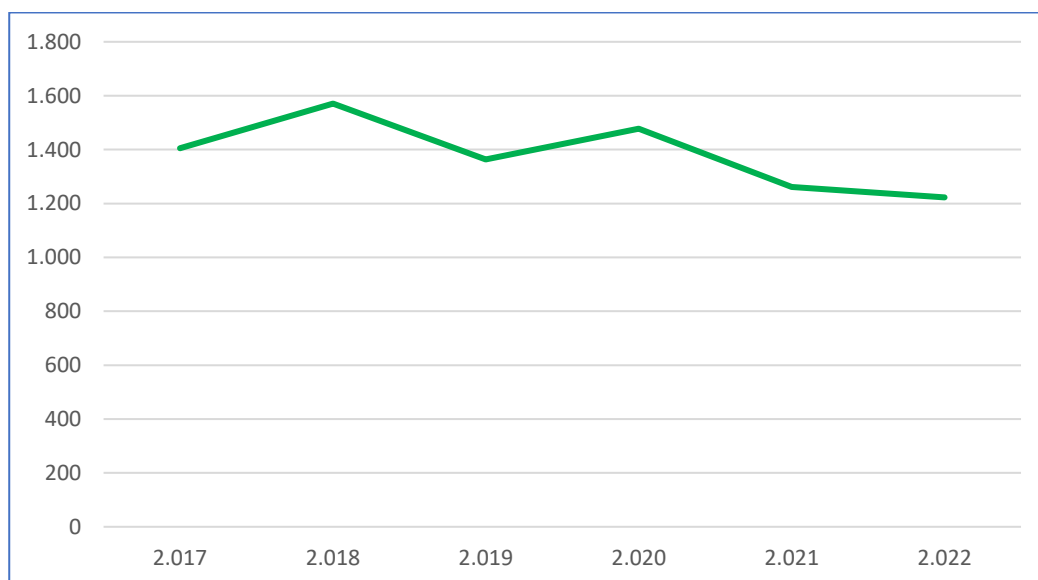
EVOLUCIÓN CONSUMO ELÉCTRICO TOTAL ANUAL (Kwh/año) (*)



(*) Consumo expresado en términos absolutos, sin considerar el crecimiento en personal.

Año	2.017	2.018	2.019	2.020	2.021	2.022
Consumo eléctrico anual (Kwh/año)	684.522	832.484	801.575	858.107	739.180	936.517

EVOLUCIÓN CONSUMO ELÉCTRICO ESPECÍFICO ANUAL [Kwh/(año*persona)]

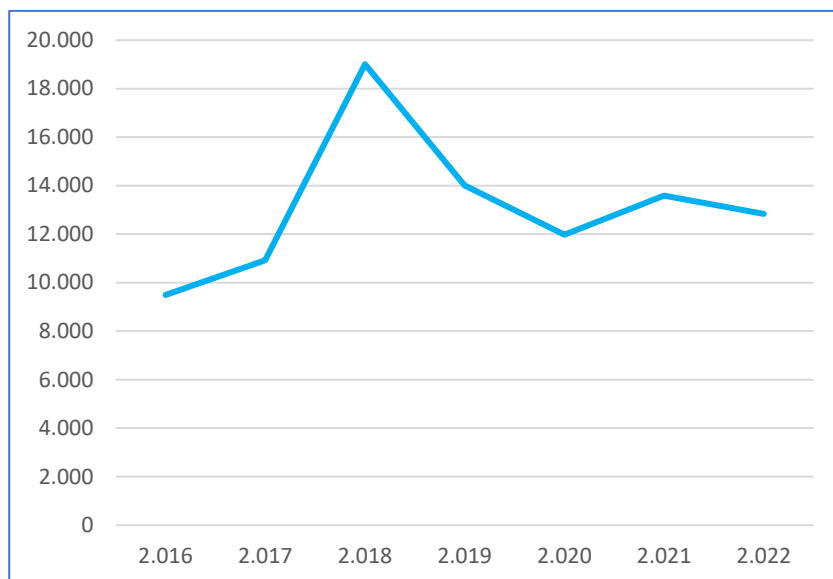


(*) Consumo relativo, considerando el número de personas.

Año	2.017	2.018	2.019	2.020	2.021	2.022
Consumo eléctrico anual (Kwh/año*persona)	1.406	1.571	1.363	1.477	1.261	1.223

OBJETIVO ESPECÍFICO 3: Minimizar el consumo de agua.

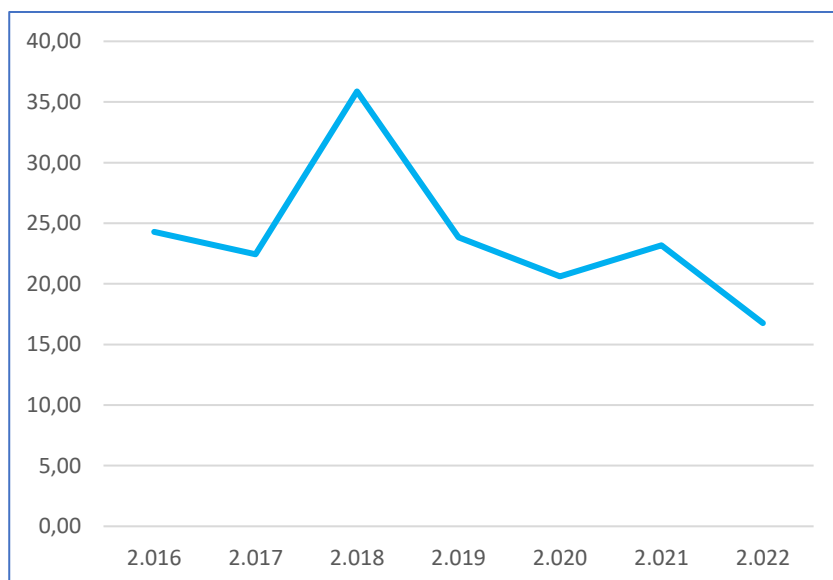
EVOLUCIÓN GASTO TOTAL ANUAL DE AGUA (€/año) (*)



(*) Consumo expresado en términos absolutos, sin considerar el crecimiento en personal.

Año	2.016	2.017	2.018	2.019	2.020	2.021	2.022
Gasto anual agua (€/año)	9.496	10.929	19.009	14.018	11.984	13.588	12.839

EVOLUCIÓN GASTO ESPECÍFICO ANUAL DE AGUA [€/año*persona] (*)



Año	2.016	2.017	2.018	2.019	2.020	2.021	2.022
Gasto anual agua (€/año*persona)	24,29	22,44	35,87	23,84	20,63	23,19	16,76

(*) Consumo relativo, considerando el número de personas.